

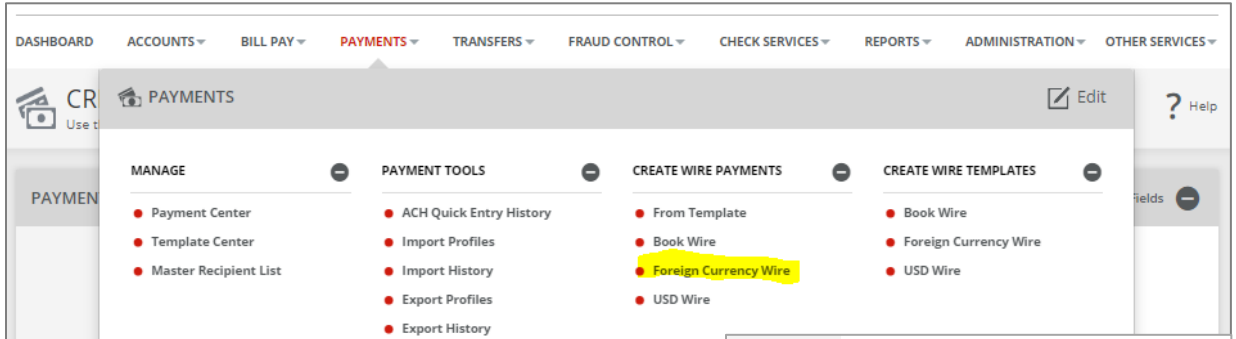


外币 (FX) 电汇速查指南

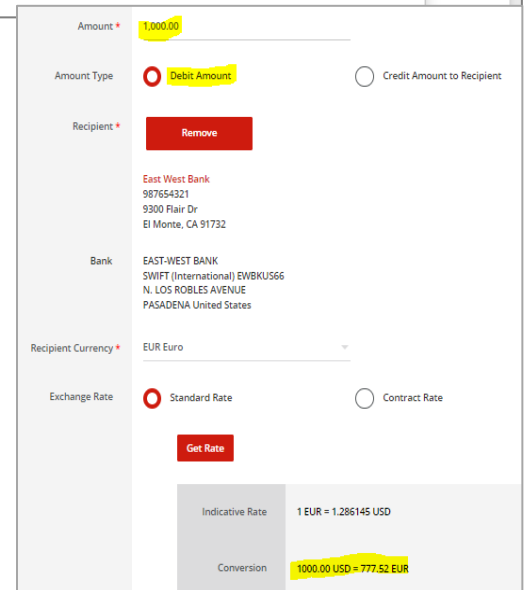
September 2024

外币 (FX) 电汇速查指南

- 若要发起外币电汇，请登录 **businessBridge® Premier**。
- 点击付款，并选择外币电汇。



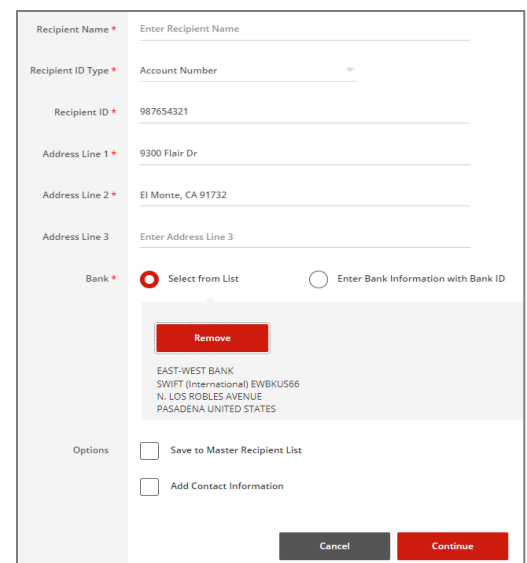
- **出账账户**：请选择为电汇提供资金的账户。
- 输入金额和金额类型。
- **金额类型**将决定输入的金额为美元还是外币。
 - **出账金额**：输入的金额为美元金额（例如：1,000 美元）。
 - **入账金额**：输入的金额为外币金额（EX 1,000 欧元）。



The screenshot shows the wire payment form with the following details:

- Amount**: 1,000.00
- Amount Type**: Debit Amount, Credit Amount to Recipient
- Recipient**: [Remove]
- Bank**: EAST-WEST BANK SWIFT (International) EWBKU566 N. LOS ROBLES AVENUE PASADENA United States
- Recipient Currency**: EUR Euro
- Exchange Rate**: Standard Rate, Contract Rate
- Indicative Rate**: 1 EUR = 1.286145 USD
- Conversion**: 1000.00 USD = 777.52 EUR

- 针对收款人，请点击建立。
- 输入收款人姓名。
备注：此栏位最多包含 35 个字元。请使用地址行 1 填写较长的名称。请勿使用缩写或缩短名称。较长的地址将向下移至第 2 行和第 3 行。
- **收款人 ID 类型**：若是欧洲电汇请选择 IBAN，所有其他电汇则选择账号。
- **收款人 ID**：输入 IBAN 或账号。
- 输入收款人地址。



The screenshot shows the recipient information form with the following details:

- Recipient Name**: Enter Recipient Name
- Recipient ID Type**: Account Number
- Recipient ID**: 987654321
- Address Line 1**: 9300 Flair Dr
- Address Line 2**: El Monte, CA 91732
- Address Line 3**: Enter Address Line 3
- Bank**: Select from List, Enter Bank Information with Bank ID
- Options**: Save to Master Recipient List, Add Contact Information

- **收款银行：**在银行 ID 下输入收款银行的 SWIFT 代码。
- 选择收款人银行。
- 点击继续，并选择提交。

- 选择收款货币。
- 选择标准汇率。
- 点击取得汇率。

备注：若是超过 25,000 美元的电汇，请致电 888-819-8883 联络华美银行外汇部门以取得合约编号和合约汇率（太平洋时间周一至周五上午 8 : 30 时至下午 6 : 00 时）。

- 发起外汇电汇时不需要中间银行。
- 请在付款明细栏位中输入您想要提供给收款人或收款银行的任何资讯
- 您可以决定哪一方需支付手续费。

备注：电汇手续费共约为 40 美元。

- 与美元电汇不同，您选择的起息日是外汇电汇到达的日期。
- 若为发送至加拿大的外汇电汇，您必须选择自电汇发出之日起至少 1 个工作日的起息日。
- 若为发送至所有其他国家的外汇电汇，您则必须选择自电汇发出之日起 2 个工作日内的起息日。

有任何疑问？

邮箱：GTSClientService@eastwestbank.com | 电话：888-761-3967
 营业时间：周一至周五上午 6 : 00 时至下午 7 : 00 时（太平洋时间）