



華美銀行  
EAST WEST BANK

HONG KONG BRANCH

Incorporated with limited liability under the laws of California, United States of America

華美商橋®Premier HK  
( *business*Bridge®Premier HK )

企業網路銀行  
用戶指南

本地,國際及跨境付款

2023 年 1 月

## 目錄

概況.....	3
最佳安全方式.....	3
雙重控制系統設定和操作程序.....	3
透過電子郵件收到付款通知時，向寄件人驗證付款資訊.....	4
截匯時間.....	5
付款狀態.....	5
付款的選單內容.....	6
建立範本.....	6
本行電匯範本.....	7
外匯電匯範本.....	10
核准範本.....	13
建立本行電匯付款.....	14
使用範本建立本行電匯付款.....	14
不使用範本建立本行電匯付款.....	16
建立外匯電匯付款.....	20
使用範本建立外匯電匯付款.....	20
不使用範本建立外匯電匯付款.....	23
核准付款.....	26
建立主收款人.....	28
跨境轉帳.....	31
核准轉帳.....	33
術語與定義.....	34
附錄.....	35

## 概況

本指南將提供有關使用華美商橋® Premier HK (*businessBridge®Premier HK*) 企業網路銀行平台進行本地付款和國際付款的詳細說明。我們將協助您瞭解如何建立付款範本、如何在使用及不使用範本的情況下進行付款，以及如何核准付款或範本。

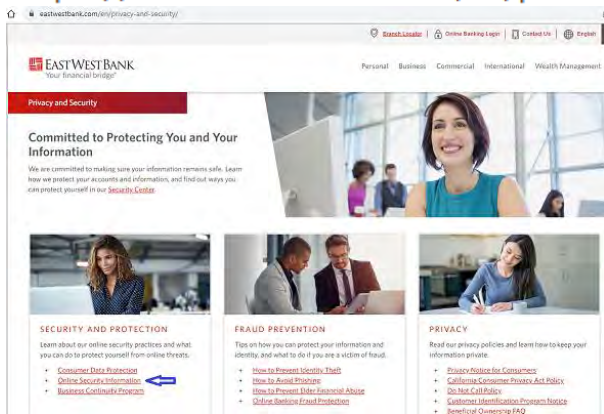
關於國際付款，在附錄中提供了收款人所在國家的具體要求。

## 最佳安全方式

隨著網路犯罪和詐騙的增多，您已不能再依靠單一的系統或服務來有效控制網路及交易風險。因此，我們鼓勵客戶採用多種降低風險的最佳實踐，如設定多層安全保護措施、完善操作程序和系統控制方式，以及安裝安全保護軟體，全面保護您的網路銀行安全。

請瀏覽我們網站上的「**Security and Protection**」（安全與保護）頁面，瞭解更多最佳安全方式：

<https://www.eastwestbank.com/en/privacy-and-security>



## 雙重控制系統設定和操作程序

雙重控制有助於防止任意用戶在無需額外監管的情況下獲得完整的系統讀取權限。一項交易至少由兩個人參與，不僅可以確保準確性，還能進一步防止犯罪分子和內部員工篡改支付資訊。

您可以透過結合系統設定和公司流程等多種方式來應用雙重控制，具體情況取決於您的企業需求。

**電匯範本雙重控制** 可確保至少在兩名公司人員參與的情況下，用戶才能建立或變更範本。在範本管理中啟用雙重控制，表示對於每個新增的範本或所做的變更（例如對美元金額及收款帳戶的變更），都需要至少兩名參與者進行確認。

**電匯付款雙重控制** 可確保至少在兩名公司人員參與的情況下，資金才會從您的帳戶中轉出。在交易核准中啟用雙重控制，表示對於每筆匯出的款項（包括收款人及付款金額等資訊），都需要至少兩名參與者進行確認。

## 透過電子郵件收到付款通知時，向寄件人驗證付款資訊

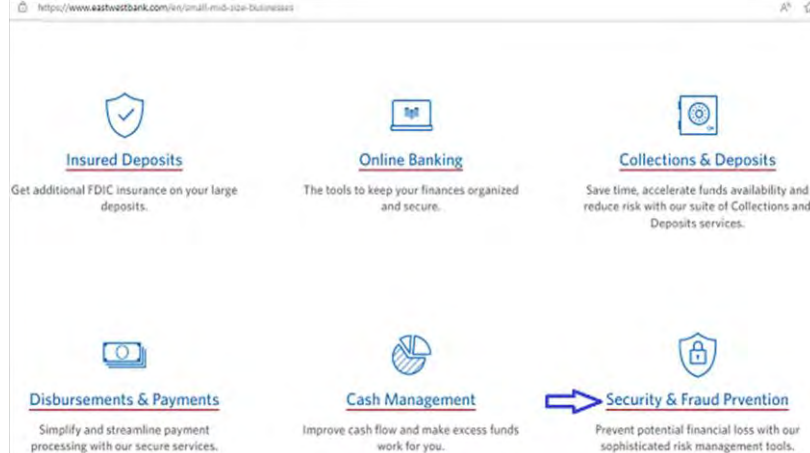
**商務電子郵件洩露**是一種欺詐手段。犯罪分子透過獲得未經授權的電子郵件讀取權限，發送付款請求。這些請求看起來真實有效（例如來自銀行、政府機關、業務合作夥伴或貴公司的主管），但其中的指令會使資金被轉入犯罪分子的帳戶。

此外，犯罪分子也可能透過篡改原始的電子郵件指令，使資金被轉入到犯罪分子的帳戶，而非真正的收款人帳戶。請特別留意那些強調緊迫性和保密性的電子郵件。留意電子郵件地址的微小變化和細微差異。

撥打已存檔的電話號碼（非透過電子郵件提供）給電子郵件的發送人，確認支付指令是否準確無誤。

如需瞭解您適用的風險管理工具，請前往我們網站參閱「安全保護及防詐騙服務」的內容。

<https://www.eastwestbank.com/en/small-mid-size-businesses>



The screenshot displays a grid of six service categories on the EastWest Bank website:

- Insured Deposits**: Get additional FDIC insurance on your large deposits.
- Online Banking**: The tools to keep your finances organized and secure.
- Collections & Deposits**: Save time, accelerate funds availability and reduce risk with our suite of Collections and Deposits services.
- Disbursements & Payments**: Simplify and streamline payment processing with our secure services.
- Cash Management**: Improve cash flow and make excess funds work for you.
- Security & Fraud Prevention**: Prevent potential financial loss with our sophisticated risk management tools.

如需支援或舉報可疑交易，可電郵至 [CustomerCareHK@eastwestbank.com](mailto:CustomerCareHK@eastwestbank.com) 或致電 (852) 2218 9010。

## 截匯時間

您可隨時在網上建立或核准電匯匯款。每項匯款只需在工作日(星期一至星期五(星期六、日及香港公眾假期除外) 指定截止時間前收到匯款指示將會當日處理，需留意下列交易截止時間。

電匯類型		截止時間	
本行電匯 - (相同貨幣的境內或華美銀行香港分行和美國分行之間的跨境轉帳 (相同幣種))		香港時間 4:30pm	
外匯電匯 - (外幣兌換至港幣/美元於您使用的華美銀行帳戶或其他第三方的華美銀行帳戶)		香港時間 4:00pm	
外匯電匯 - (外幣兌換至非港幣/非美元於您的華美銀行帳戶或其他第三方的華美銀行帳戶) <i>注意：銀行將會視乎資金調配情況嘗試於當日處理交易(註:較原定付款日期早1天)結算您的外幣兌換交易。</i>		香港時間 4:00pm	
外匯電匯 (所有本地和境外付款)		請參考列表	
收款人貨幣	截止時間 (香港時間)	收款人貨幣	截止時間 (香港時間)
CAD (加拿大元)	2:00pm	JPY (日元)	2:30pm
GBP (英鎊)	2:00pm	NZD (紐西蘭元)	2:30pm
EUR (歐元)	2:00pm	SGD (新加坡元)	2:30pm
CNH (人民幣)	2:00pm	HKD (港幣)	3:30pm
AUD (澳元)	2:30pm	USD (美元)	4:00pm
CHF (瑞士法郎)	2:30pm		

## 付款狀態

付款狀態將即時更新。

狀態	定義								
等待核准中	付款需要獲得核准才能提交給銀行進行處理。								
已排程	付款已事先排程 (已建立及核准)，並將在指定日期的上午處理。 <table border="1" data-bbox="609 1264 1378 1549"> <thead> <tr> <th>電匯付款類型</th> <th>您可以提前排程的天數</th> </tr> </thead> <tbody> <tr> <td>本行電匯 (相同貨幣的境內或跨境本行轉帳)</td> <td>30</td> </tr> <tr> <td>外匯電匯 (所有包括外匯兌換的交易和付款)</td> <td>7</td> </tr> <tr> <td>外匯電匯 (所有不包括外匯兌換的付款/本地和境外付款)</td> <td>7</td> </tr> </tbody> </table>	電匯付款類型	您可以提前排程的天數	本行電匯 (相同貨幣的境內或跨境本行轉帳)	30	外匯電匯 (所有包括外匯兌換的交易和付款)	7	外匯電匯 (所有不包括外匯兌換的付款/本地和境外付款)	7
電匯付款類型	您可以提前排程的天數								
本行電匯 (相同貨幣的境內或跨境本行轉帳)	30								
外匯電匯 (所有包括外匯兌換的交易和付款)	7								
外匯電匯 (所有不包括外匯兌換的付款/本地和境外付款)	7								
已傳送	電匯正在傳送至銀行。								
銀行已接收	銀行已收到付款請求，正在處理中。								
已確認	付款已完成，您可在網路銀行系統中獲得參考編號。 <i>注意：當付款指令處於“已確認”狀態時，您將無法更改或停止付款匯出。</i>								
過期	付款在截止時間之前未獲得核准。更新日期後，交易將被重新排程，等待核准。								
已刪除	已核准的付款在被提交給銀行進行處理前被取消。								
已完成 (轉帳)	付款已完成，資金已結算。								

## 付款的選單內容

顯示的選項可能因貴公司所註冊的服務和個人用戶的讀取權限而異。



可在網上提交的電匯類型	電匯說明
外匯電匯	華美銀行境內或跨境帳戶間轉帳（不同幣種） 香港本地電匯（相同或不同幣種） 國際外幣電匯（相同或不同幣種）
本行電匯	華美銀行香港分行帳戶間的轉帳（相同幣種） 華美銀行香港分行和美國分行之間的跨境轉帳（相同幣種）

## 建立範本

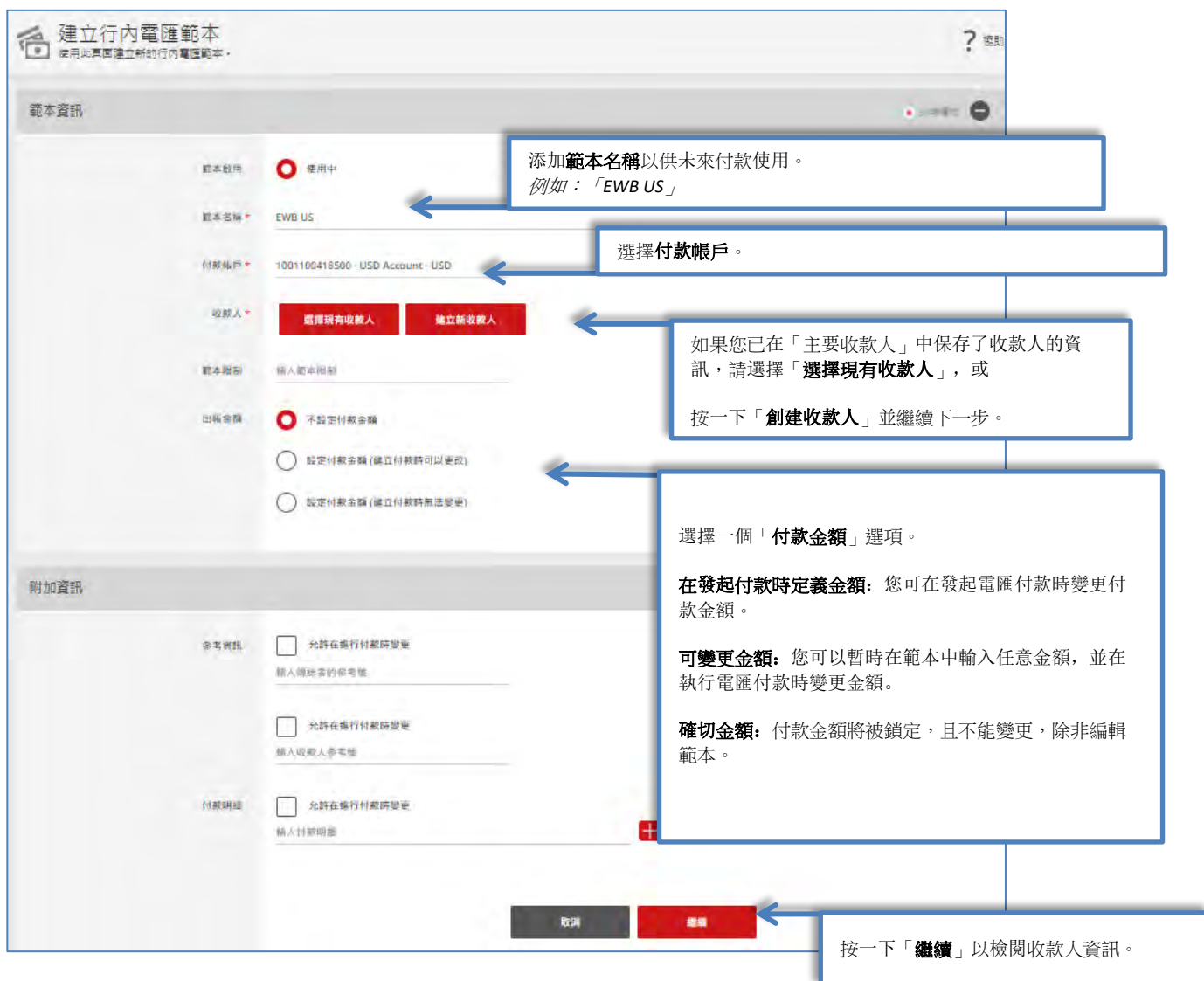
範本可以用於協助盡可能減少錯誤、提高效率並防止詐欺。

將常用收款人的詳細資訊保存至範本中，以便未來轉帳時使用。您或其他用戶可以快速找到範本、更新電匯資訊並建立付款，而無需重新輸入所有資訊。

以下指令是採用了本行推薦使用的雙重控制設定來創建的。貴公司的客製安全控制可能有所不同。如需詳盡的指導說明，請隨時與我們聯絡。

## 本行電匯範本

如果收款人的帳戶同屬於華美銀行，請按照以下指令建立本行電匯。



## 使用新收款人建立範本

建立收款人

收款人名稱	EWB US
收款人 ID	81000044
地址行 1	輸入地址行 1
地址行 2	輸入地址行 2
地址行 3	輸入地址行 3
銀行	EW BK SMRINO - 322070381 - ABA (電匯)
範疇	<input checked="" type="checkbox"/> 儲存至主要收款人清單 <input type="checkbox"/> 新增聯絡資訊

取消 繼續

輸入收款人的正式名稱（持有華美銀行美國或香港分行帳戶的公司或個人）。  
最多 35 個字符；如有需要，請在地址 1 欄中繼續輸入收款人的名稱。

輸入收款人的華美銀行美國或香港分行帳戶號碼。

選擇收款銀行。  
EW BK SMIRINO – 322070381  
EW Hong Kong Branch - EWBKHKHH

可選取，但建議  
選擇「儲存到主收款人列表」以便日後使用。

按一下「繼續」以檢閱查收款人資訊。

預覽收款人

收款人名稱	EWB US
收款人 ID	81000044
收款人銀行	EW BK SMRINO ABA (電匯) 322070381 PASADENA CALIFORNIA
儲存至主要收款人清單	是
收款人聯絡資訊	否

取消 編輯 提交

按一下「提交」以保存收款人。



預覽行內電匯範本  
使用此頁面預覽行內電匯範本。

範本資訊

範本啟用	使用中
範本名稱	EWB US
付款帳戶	1001100418500 - USD Account - USD
收款人	EWB US 81000044
銀行	EW BK SMRINO ABA (電匯) 322070381 PASADENA 美國
出納金額	不固定付款金額

附加資訊

請速寄參電	不允許變更
收款人參電號	不允許變更
付款明細	不允許變更

取消 編輯範本 提交範本

審查並核實範本內容是否準確。

按一下「提交範本」以保存範本。



您的範本可能需要獲得核准。具體操作請參閱本用戶指南的「核准範本」章節。

## 外匯電匯範本

請按照以下創建範本指令以外匯電匯到香港境內或香港以外的個人或企業。

您也可以使用此創建範本指令以進行外匯交易並將資金匯入您自己的帳戶或其他華美銀行的帳戶。

注意: 外匯電匯付款包括(外幣兌換交易):

- 您的華美銀行帳戶或其他華美銀行帳戶的轉賬 (不同幣種交易)
- 跨行付款至本地其他銀行 (相同或不同幣種)
- 跨境付款至境外其他銀行 (相同或不同幣種)

一些國家可能需要付款方提供額外資訊。有關詳細信息，請參閱

[https://oaos.eastwestbank.com.hk/documents/BBP\\_Country\\_Payment\\_Rule\\_Guide\\_v202011.pdf](https://oaos.eastwestbank.com.hk/documents/BBP_Country_Payment_Rule_Guide_v202011.pdf)

The image shows a screenshot of the EastWest Bank online banking interface. At the top, there are navigation tabs: 帳戶 (Accounts), 付款 (Payments), 轉賬 (Transfers), 報告 (Reports), and 管理 (Management). The 'Payments' tab is selected. Below the navigation bar, there is a '付款' (Payments) section with a '編輯' (Edit) button. Underneath, there are four main categories: 管理 (Management), 付款工具 (Payment Tools), 建立電匯付款 (Create Wire Transfer Payment), and 建立電匯範本 (Create Wire Transfer Template). The '建立電匯範本' category is expanded, showing options for '本行電匯' (In-house Wire Transfer) and '外匯電匯' (International Wire Transfer). A blue arrow points to the '外匯電匯' option with a text box: '在「付款」選單中，按一下「建立電匯範本」類別下的「外匯電匯」。' (Click on 'International Wire Transfer' under the 'Create Wire Transfer Template' category in the 'Payments' menu.)

The '建立外匯電匯範本' (Create International Wire Transfer Template) form is shown below. It includes a '範本資訊' (Template Information) section with the following fields:

- 範本啟用:  使用中 (Active) /  非使用中 (Inactive)
- 範本名稱: 輸入範本名稱 (Enter template name)
- 付款帳戶: 選取帳戶 (Select account) - A blue arrow points to this field with a text box: '選擇付款帳戶。' (Select payment account.)
- 收款人: 選擇現有收款人 (Select existing payee) / 建立新收款人 (Create new payee) - A blue arrow points to the '建立新收款人' button with a text box: '例如: [收款人名稱]' (Example: [Payee Name]).
- 範本限制: 輸入範本限制 (Enter template restrictions)
- 出帳金額:  不設定付款金額 (Do not set payment amount) /  設定付款金額 (建立付款時可以更改) (Set payment amount (can be changed when making payment)) /  設定付款金額 (建立付款時無法變更) (Set payment amount (cannot be changed when making payment)) - A blue arrow points to the '不設定付款金額' option with a text box: '出帳金額 選擇一個「付款金額」選項。 不設定付款金額：您可以在執行電匯付款時變更付款金額。 設定付款金額(可變更金額)：您可以暫時在範本中輸入任意金額，並在執行電匯付款時變更金額。 設定付款金額(付款時無法變更)：鎖定付款金額，且不能變更(除非編輯範本)。(Select a 'Payment Amount' option. Do not set payment amount: You can change the payment amount when executing wire transfer payment. Set payment amount (changeable amount): You can temporarily enter any amount in the template and change the amount when executing wire transfer payment. Set payment amount (cannot be changed when making payment): Lock the payment amount, and cannot be changed (unless editing the template).)
- 收款人貨幣: 選取貨幣 (Select currency) - A blue arrow points to this field with a text box: '選擇收款人的貨幣種類。' (Select the currency type of the payee.)

附加資訊

經由代碼說明  新增中間銀行

銀行  選取來

輸入含銀行代碼的銀行資訊

新增接收銀行

參考資訊  允許在進行付款時變更

付款明細  允許在進行付款時變更

傳送者至接收者資訊  新增資訊

收費  收費人  分擔收費  付款人

工作流程  在提交時核准

選擇一個費用負擔人選項。

選填：「添加中間銀行」和「添加收款銀行」。  
使用這些欄位輸入額外的銀行路線指令。這指令將由收款人的銀行提供。

勾選「參考資訊」後，您可以在發起付款時輸入額外的參考資訊。  
例如：「4567ABC 號發票」  
如果未勾選此欄位，這一參考資訊將被應用於使用此範本發起的所有未來付款中。

按一下「繼續」。

取消 繼續

建立收款人

收款人名稱 Pipervita

收款人 ID 類型 帳號

收款人 ID 100019999

地址行 1 Recipient Address 1

地址行 2 Address 2

地址行 3 輸入地址行 3

銀行  從列表選擇  輸入含銀行代碼的銀行資訊

刪除

RADABANK JOINT STOCK BANK  
SWIFT (國際) RADAUA2N  
46 KIROVA AVENUE  
DNIPRO UKRAINE

選項  儲存至主要收款人清單  新增聯絡資訊

輸入收款人的正式名稱（公司或個人）。  
最多 35 個字符；如果需要，請在地址 1 欄中繼續輸入收款人的名稱。

選擇「帳號」。

輸入收款人的帳號。

輸入收款人的地址。  
如果資訊不足或不相符，您的電匯付款可能會被退回。

如果已有收款人的 SWIFT 資訊，請選擇「使用銀行 ID 輸入銀行資訊」。  
如需搜尋收款銀行的 SWIFT 號碼，請選擇「從列表中選擇」。

選填，但建議選擇「保存到主要收款人列表」以進行後續管理。

按一下「繼續」。

取消 繼續

預覽電子匯款範本  
使用此頁面預覽電子匯款範本。

範本資訊

範本狀態	使用中
範本名稱	Pipervita
付款帳戶	1001100418500 - USD Account - USD
收款人	Pipervita 100019999 Recipient Address 1 Address 2
銀行	RADABANK JOINT STOCK BANK SWIFT (國際): RADAU2N 46 KIROVA AVENUE DNIPRO 烏克蘭
出帳金額	不設定付款金額
收款人貨幣	USD

附加資訊

修改權參考	允許變更
付款時間	允許變更
狀態	已分享

取消 編輯範本 提交範本

審查並核實範本內容是否準確。

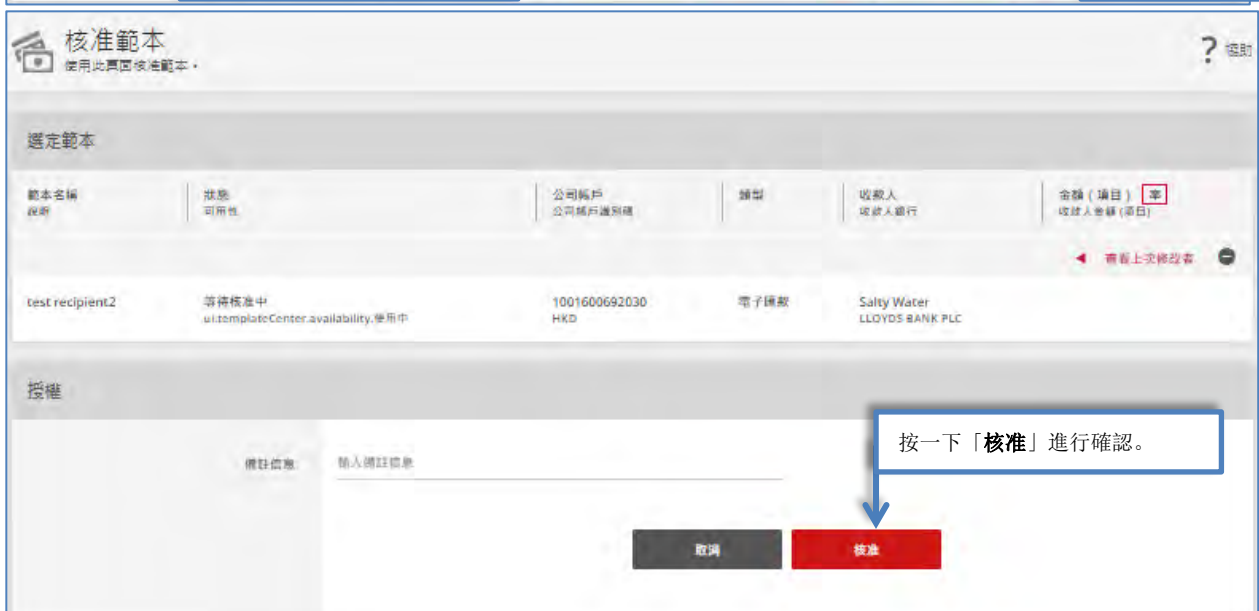
按一下「提交範本」以保存範本。



您的範本可能需要獲得核准。具體操作請參閱本用戶指南的「核准範本」章節。

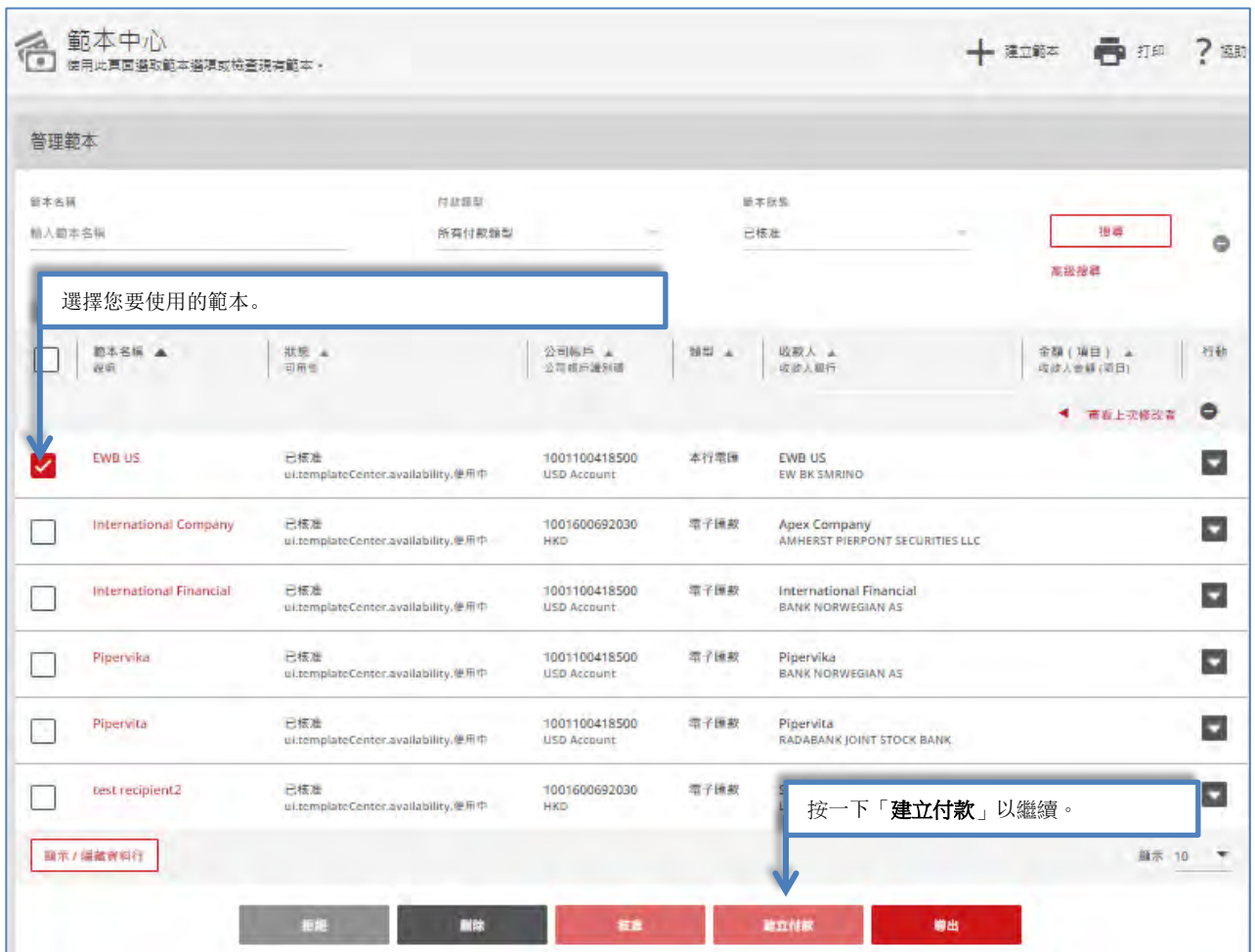
## 核准範本

視乎貴公司是否設定為雙重控制，範本可能需要在**使用前**獲得核准。



## 建立本行電匯付款

### 使用範本建立本行電匯付款



先前保存到範本中的資訊將被應用於付款中。

從範本建立行內電匯付款  
使用此美國從範本建立新的行內電匯付款。

付款資訊

範本名稱	EWB US
帳戶	1001100418500 - USD Account - USD
金額	個人金額
償日期	30/10/2020
頻率	<input checked="" type="radio"/> 僅限一次 <input type="radio"/> 定期性
收款人	EWB US 81000044
銀行	EW BK SMRINO ABA (電匯) 322070381 PASADENA CA UNITED STATES

附加資訊

工作階段  在提交前核准

取消 繼續

在範本中預覽行內電匯付款  
使用此美國從範本預覽行內電匯付款。

付款資訊

範本名稱	EWB US
帳戶	1001100418500 - USD Account - USD
金額	USD 230.00
償日期	30/10/2020
償後日期	29/10/2020
頻率	僅限一次
收款人	EWB US 81000044
銀行	EW BK SMRINO ABA (電匯) 322070381 PASADENA CA UNITED STATES

附加資訊

在提交前核准

取消 編輯付款 提交付款

成功提交  
已成功建立付款 HL896ONM30，金額 USD 230.00。

付款中心



您的付款可能需要獲得核准。具體操作請參閱本用戶指南的「核准付款」章節。

## 不使用範本建立本行電匯付款



選擇付款帳戶。

輸入金額。

選擇您希望銀行處理電匯的日期。

按一下「創建收款人」，並繼續下一步，或如果您已在「主要收款人」中保存了收款人的資訊，請使用「選擇現有收款人」。

### 詳細參考資訊：

- **付款人的參考內容** - 此欄位僅用於提供內部參考。收款人將不會看到此欄位中輸入的資訊。
- **收款人的參考內容** - 此欄位可用於向收款人提供有關電匯付款的參考資訊。例如：發票號、付款原因等。
- **付款明細** - 此欄位可用於向收款人提供額外的參考資訊。您應該先使用已有的全部空行，再添加新行。如果有空行，電匯付款將被拒絕。



**建立收款人**

輸入收款人的正式名稱（持有華美銀行美國或香港分行帳戶的公司或個人）。最多 35 個字符；如有需要，請在地址 1 欄中繼續輸入收款人的名稱。

輸入收款人的華美銀行美國或香港分行帳戶號碼。

選擇收款銀行。  
EW BK SMIRINO – 322070381  
EW Hong Kong Branch - EWBKHKHH

選填，但建議選擇「儲存至主要收款人清單」以進行後續管理。

取消 繼續

收款人名稱	EWB US
收款人 ID	100011111
地址行 1	輸入地址行 1
地址行 2	輸入地址行 2
地址行 3	輸入地址行 3
銀行	EW BK SMIRINO - 322070381 - ABA (電匯)
選項	<input checked="" type="checkbox"/> 儲存至主要收款人清單 <input type="checkbox"/> 新增聯絡資訊

**預覽收款人**

收款人名稱 EWB US

收款人 ID 100011111

收款人銀行 EW BK SMIRINO  
ABA (電匯) 322070381  
PASADENA CALIFORNIA

儲存至主要收款人清單 是

收款人聯絡資訊 否

取消 編輯 提交

按一下「提交」以繼續。

收款人名稱	EWB US
收款人 ID	100011111
收款人銀行	EW BK SMIRINO ABA (電匯) 322070381 PASADENA CALIFORNIA
儲存至主要收款人清單	是
收款人聯絡資訊	否

建立行內電匯付款  
使用此頁面建立新的行內電匯付款。

付款資訊

私戶 \* 1001100418588 - HK CNH Acct - CNH

金額 \* 310.00

償日期 \* 30/10/2020

匯率 \*  僅付一次  定期性

收款人 \* 移除

EWB US  
100011111

銀行  
EW BK SMRINO  
ABA (電匯) 322070381  
PASADENA 美國

附加資訊

參考資訊  
輸入匯票的參考號  
輸入收票人的參考號

付款明細  
輸入付款明細 +

工作選擇  
 在匯交屏核准

取消 繼續

收款人帳號資料。

選填：輸入與付款或收款人有關的額外資訊。

按一下「繼續」。

#### 詳細參考資訊：

- **付款人的參考內容** - 此欄位僅用於提供內部參考。收款人將不會看到此欄位中輸入的資訊。
- **收款人的參考內容** - 此欄位可用於向收款人提供有關電匯付款的參考資訊。例如：發票號、付款原因等。
- **付款明細** - 此欄位可用於向收款人提供額外的參考資訊。您應該先使用已有的全部空行，再添加新行。如果有空行，電匯付款將被拒絕。

預覽行內電匯付款  
使用此頁面預覽行內電匯付款。

付款資訊 + 必填欄位

帳戶	1001100418588 - HK CNH Acct - CNH
金額	USD 310.00
償日期	30/10/2020
償期日期	29/10/2020
匯率	僅限一次
收款人	Book Recipient 1001600068060
銀行	EW BK SMRINO ABA (電匯) 322070381 PASADENA CA UNITED STATES

附加資訊

在提交前核准

取消 編輯付款 提交付款

審查並核實付款內容是否準確。

按一下「提交」以繼續。

成功提交  
已成功建立付款 4XARGCTGWL - 金額 USD 310.00

儲存為範本 建立另一項 付款中心

⚠️ 您的付款可能需要獲得核准。具體操作請參閱本用戶指南的「核准付款」章節。

# 建立外匯電匯付款

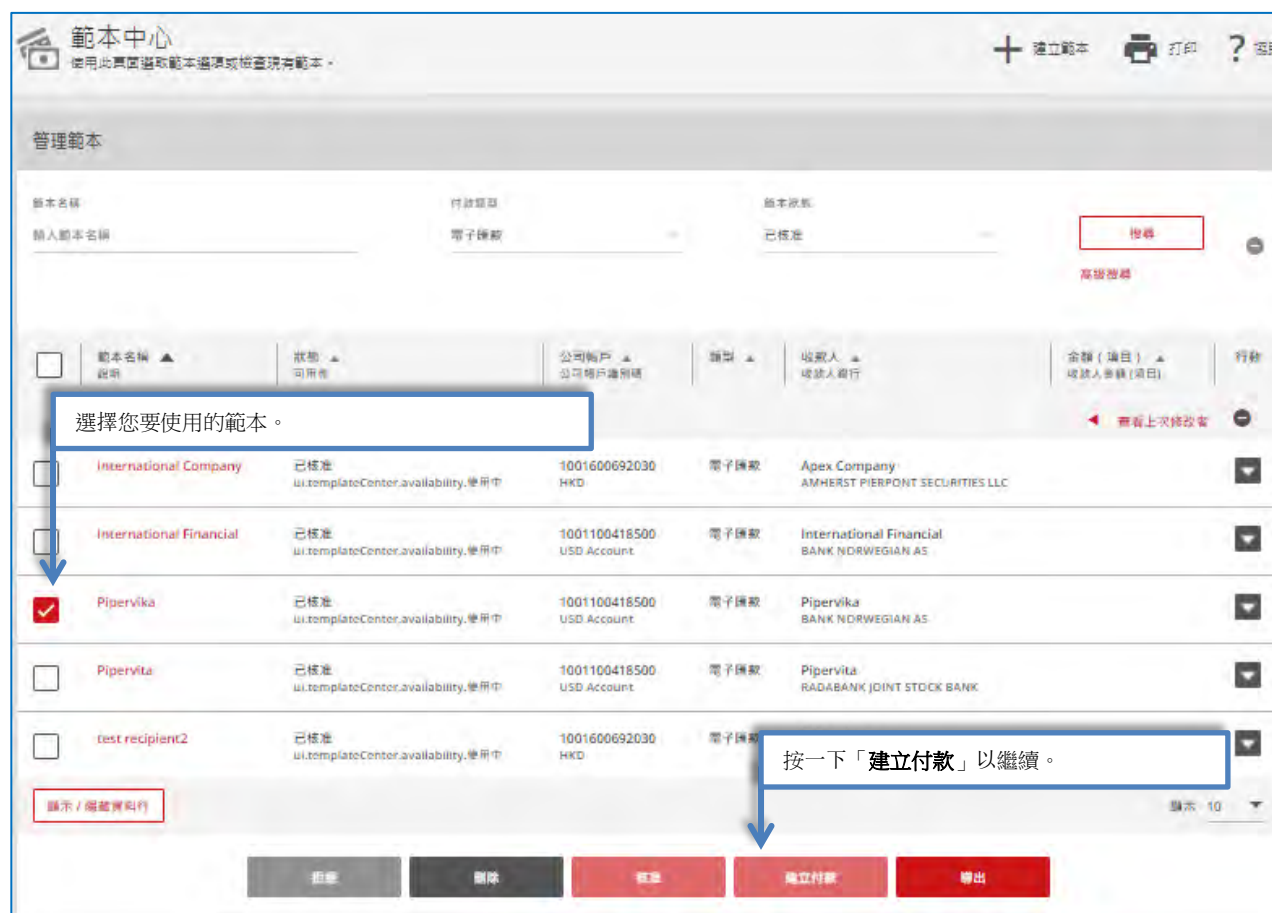
## 使用範本建立外匯電匯付款

請注意: 電匯付款包括:

- 外匯電匯(外幣兌換於您使用的華美銀行帳戶)
- 外匯電匯(外幣兌換於其他華美銀行帳戶的轉賬)
- 付款到本地其他銀行 (相同或不同幣種)
- 付款到境外其他銀行 (相同或不同幣種)

請注意, 某些國家可能需要付款方提供額外資訊。有關詳細信息, 請參閱

[https://oaos.eastwestbank.com.hk/documents/BBP\\_Country\\_Payment\\_Rule\\_Guide\\_v202011.pdf](https://oaos.eastwestbank.com.hk/documents/BBP_Country_Payment_Rule_Guide_v202011.pdf)



先前保存到範本中的資訊將被應用於付款中。

付款資訊

必填欄位

範本名稱	FX
付款帳戶	1001100430500 - USD account - USD
金額	350.00
金額類型	<input checked="" type="radio"/> 出帳金額 <input type="radio"/> 收款人入帳金額
收款人	UK payment: 800588123 FRAC Testing No 10 111a
銀行	MARKS AND SPENCER FINANCIAL SERVICE SWIFT (國際) MSFGB21 KINGS MEADOW CHESTER BUSINESS PARK CHESTER UNITED KINGDOM
收款人貨幣	HKD
匯率	<input checked="" type="radio"/> 標準率

金額

首先選取金額類型(貨幣幣種)，之後輸入金額。

金額類型

出帳金額 - 金額是跟隨付款帳戶貨幣

收款人入帳金額 - 金額是跟隨收款人貨幣幣種

附加資訊

傳址寄信	輸入傳址寄的信寄號
付款附註	輸入付款附註 <input data-bbox="987 968 1015 995" type="button" value="+"/>
收費	Shared
工作流程	<input type="checkbox"/> 在提交前核准

付款日期

價日期	-dd/mm/yyyy <input type="button" value="取價付款日期"/>
頻率	<input checked="" type="radio"/> 僅限一次 <input type="radio"/> 定期性

選擇您希望銀行處理電匯的日期。

按一下「繼續」。

預覽使用範本發起的外匯電匯付款 ? 協助

在本頁面預覽使用範本發起的外匯電匯付款。

---

**付款資訊** ● 必填欄位

範本名稱	FX
付款賬戶	1001100430500 - USD account - USD
金額	USD 350.00
入帳金額	2615.78 HKD (calculated)
金額類型	出帳金額
收款人	UK payment 800588123 FRAC Testing No 10 111a
銀行	MARKS AND SPENCER FINANCIAL SERVICE SWIFT (國際) MSFEGB21 KINGS MEADOW CHESTER BUSINESS PARK CHESTER UNITED KINGDOM
收款人貨幣	HKD
匯率	標準率
率	1 HKD = 0.13380318 USD

**附加資訊**

收單	Shared
匯票交件格式	否

**付款日期**

值日期	21/01/2022
傳送日期	21/01/2022
頻率	僅限一次


取消 編輯付款 提交付款

審查並核實付款內容是否準確。

按一下「提交付款」以繼續。

 **成功提交**  
已成功匯立付款 WEP8JY16Q0，總額 USD 350.00

[付款中心](#)

 您的付款可能需要獲得核准。具體操作請參閱本用戶指南的「核准付款」章節。

## 不使用範本建立外匯電匯付款

請注意: 電匯付款包括:

- 本行電匯
- 外匯電匯(外幣兌換於您有權使用的華美銀行帳戶)
- 外匯電匯(外幣兌換於其他華美銀行帳戶的轉賬)
- 外匯電匯(本地和境外付款)

請注意, 某些國家可能需要付款方提供額外資訊。有關詳細信息, 請參閱

[https://oaos.eastwestbank.com.hk/documents/BBP\\_Country\\_Payment\\_Rule\\_Guide\\_v202011.pdf](https://oaos.eastwestbank.com.hk/documents/BBP_Country_Payment_Rule_Guide_v202011.pdf)



如果您想使用約定利率, 請與您的客戶經理聯繫。

隨後, 您會看到「建立收款人」的彈出式視窗。如果視窗未出現, 請檢查彈出式視窗封鎖程式設定。

**建立收款人** \* 必填欄位 ? X

收款人名稱 \* Blue Lane Bk

收款人 ID 類型 \* 帳號

收款人 ID \* 11111999999

地址行 1 \* 123 Main Street

地址行 2 \* United Kingdom

地址行 3 \* 輸入地址行 3

銀行 \*  選擇來源清單  輸入含銀行代碼的銀行資訊

**移除**

35 MONEY CLUB LIMITED  
SWIFT (國際) MDLUGB22XXX  
41 LUKE STREET  
LONDON UNITED KINGDOM

選項  儲存至主要收款人清單  新增聯絡資訊

**取消** **繼續**

選擇「**帳號**」。

輸入收款人的**帳號**。

輸入收款人的**地址**。  
如果資訊不足或不相符，您的電匯付款可能會被退回。

如果已有收款人的 SWIFT 資訊，請選擇「**輸入含銀行代碼的銀行資訊**」。  
如需搜尋收款銀行的 SWIFT 資訊，請使用「**選擇來源清單**」。

選填，但建議選擇「**儲存至主要收款人清單**」以進行後續管理。

按一下「**繼續**」以檢閱收款人資訊。

---

**附加資訊**

路由代碼說明  新增中間銀行  新增接收銀行

參考資訊 輸入接收者的參考碼

付款附註 輸入付款附註 **+**

聯絡資訊接收或資訊  新增資訊

收費  收款人  已分享  我們的 **?**

工作詳情  在提交前標準

**取消** **繼續**

選填：「**新增中間銀行**」和「**傳送者至接收者資訊**」  
使用這些欄位輸入額外的銀行路線指令。這些指令將由收款人的銀行提供。

---

**付款日期**

請日期 \* dd/mm/yyyy **取得付款日期**

頻率 \*  僅限一次  定期性

**取消** **繼續**

選擇您希望銀行處理電匯的**日期**。

按一下「**繼續**」。



預覽電子匯款付款  
使用此頁面預覽電子匯款。

付款資訊

付款帳戶	1001100418500 - USD Account - USD
金額	USD 320.00
人幣金額	2472.61 HKD (calculated)
金額類型	出帳
收帳人	US Recipient 81000044 address 1 address 2
銀行	SCHOOLSFIRST FCU ABA (備用): 322282001 TUSTIN CA UNITED STATES
收帳人貨幣	HKD
標準	標準
率	1 HKD = 0.12941768 USD

附加資訊

收據	已分享
在場交件核准	否

付款日期

借日期	30/10/2020
傳單日期	29/10/2020
標準	僅限一次

審查並核實付款內容是否準確。

按一下「提交付款」以繼續。

取消 編輯付款 提交付款

成功提交  
已成功建立付款 KPH5B02AQQ - 總額 USD 320.00

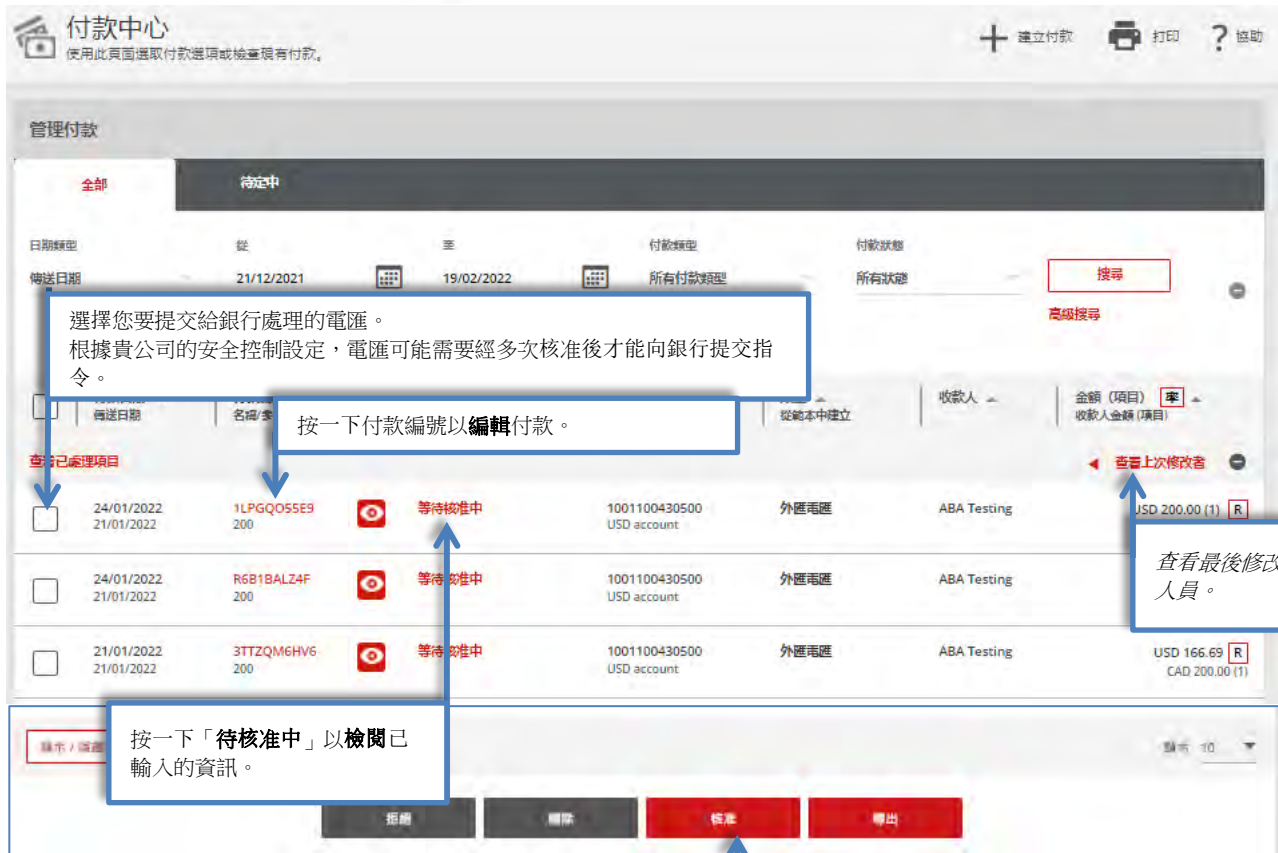
儲存為範本 建立另一項 付款中心

⚠ 您的付款可能需要獲得核准。具體操作請參閱本用戶指南的「核准付款」章節。

# 核准付款



在「付款」選單中，按一下「管理」類別下的「付款中心」。



按一下「核准」以繼續。

**核准付款**  
核准前，請檢查所選付款帳單。

確定付款

付款編號 名稱/序號	傳送日期 付款日期	狀態 確認標誌	公司帳戶 公司帳戶識別碼	類型 登錄本中項目	收款人	金額 (項目) 項款人登錄 (項目)
WBP8Y1G00	31/10/2020 02/11/2020	等待核准中	1001100418500 USD Account	電子匯款 Pipervika	Pipervika	USD 350.00 EUR 292.46

核准

機註信息 輸入機註信息

密碼 輸入密碼

取消 核准

成功提交  
您已成功核准付款 WBP8Y1G00。

按一下「核准」以確認。

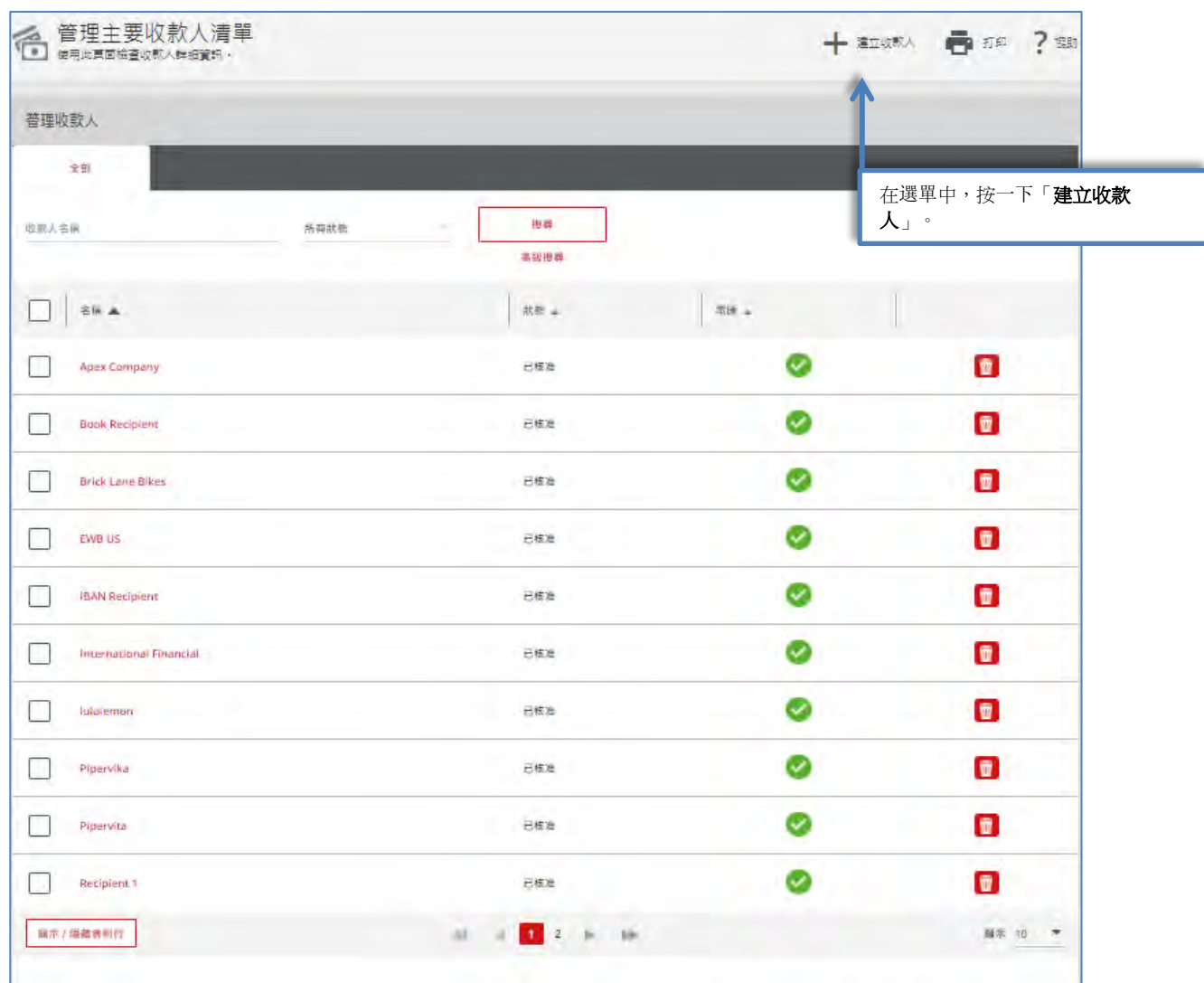


輸入 6 位數安全碼 (30 秒內有效)。

按一下「核准」以確認。

## 建立主收款人

您可透過將收款人（受益人）保存到「主要收款人清單」中，集中管理未來用於付款的個人、公司及其銀行帳戶資料。



隨後，您會看到「建立主要收款人」的彈出式視窗。如果視窗未出現，請檢查彈出式視窗封鎖程式設定。



步驟 3 提交前，請使用此頁面檢查付款收款人資訊

收款人名稱 Pipervita

電匯收款人 - 電子匯款，美元電匯資訊，多國銀行資訊

付款類型	電子匯款
收款人 ID 類型	電匯
收款人 ID	100019999
地址行 1	Recipient Address 1
地址行 2	Address 2
銀行代碼類型	SWIFT (國際) RADALJA2N
銀行名稱	RADABANK JOINT STOCK BANK
地址行 1	46 KIROVA AVENUE
地址行 3	DNIPRO UKRAINE



成功提交

已成功修改收款人 Pipervita。

管理收款人清單

## 跨境轉帳

您可使用跨境轉帳功能在您的華美銀行香港和美國帳戶之間進行即時\*轉帳。



\*即時結算是基於美國和香港的處理日期或時間。



**預覽轉帳**  
提交前，請檢查轉帳指令。

轉帳

提款賬戶	1001100430500 - USD account - USD - 64703.80
收款賬戶	1001600088060 - EWBHK 8060 - USD - 32782098.18
金額	USD 100.00
日期	24/11/2020
頻率	僅限一次
在提交時核准	是

按一下「**提交轉帳**」以繼續。

取消 編輯轉帳 提交轉帳

 **成功提交**  
已成功建立含有參考編號 29GMEBPSWL 的轉帳。

[轉帳中心](#)

請注意，轉帳金額將會在您提交轉帳後立即從帳戶中扣除。銀行最多可能需要 1 個工作日才能將資金轉入收款帳戶。



# 核准轉帳



## 術語與定義

### 本行電匯

將資金從同一間金融機構的一個帳戶轉移到另一個帳戶。

### 中間銀行

兩家銀行之間進行外匯電匯時，需要一個中間銀行。您的電匯將傳送至中間銀行，然後到最終目的地（即「收款銀行」）。

### 即時支付結算（RTGS）- 在外匯電匯的欄目內

在香港使用的一種以 SWIFT 為基礎的、在當天完成的本地快速轉帳付款方式。支持港幣、美元和人民幣。

### 匯款路線/ABA號碼

美國的銀行所使用的9位數識別代碼。請聯絡您的收款人，或使用我們的搜尋功能來獲取此資訊。

### SWIFT

用於外匯電匯的銀行識別代碼（BIC）。請聯絡您的收款人，或使用我們的搜尋功能來獲取此資訊。

### 匯款 / 外匯電匯

資金從一個帳戶轉移到另一個位於不同國家的帳戶（使用任何貨幣）。

### 付款日期

華美銀行將處理並傳送電匯付款的日期。

### IBAN

國際銀行帳戶號碼（IBAN）由 22–27 個字符組成，用來識別國際銀行帳戶的國際標準。由於目前美國尚未參與 IBAN，因此華美銀行不提供 IBAN 編號。

## 澳大利亞，澳元 (AUD)

- 完整的收款人姓名、地址和帳號
- 銀行名稱、地址和 BIC/SWIFT
- BSB 銀行代碼（6 位數字）\*（選用）

## 加拿大，加元 - (CAD)

- 完整的收款人姓名、地址和帳號
- 銀行名稱、地址和 BIC/SWIFT
- 付款目的\*（選用）
- 銀行代碼（3-4 位數字）
- 分行代號（5 位數字）

## 瑞士，瑞士法郎 (CHF)

- IBAN 21 字母數字
- 完整的收款人姓名和地址
- 銀行名稱、地址和 BIC/SWIFT
- 付款目的\*（選用）

## 中國，人民幣 (CNH)

- 完整的收款人姓名、地址和帳號
- 銀行名稱、地址和 BIC/SWIFT 或 CNAPS（12 位數字代碼）
- 指定付款目的代碼
  - /CGODDR/ - 跨境商品貿易
  - /CSTRDR/ - 跨境服務貿易
  - /CCTFDR/ - 跨境資本轉移
  - /CCTNDR/ - 慈善捐贈
  - /COCADR/ - 其他帳戶交易

## 歐元區，歐元 (EUR)

- IBAN - 請參考每個參與國家/地區的 IBAN 長度
- 完整的收款人姓名和地址
- 銀行名稱、地址和 BIC/SWIFT
- 付款目的\*（選用）

## 英國，英鎊 (GBP)

- IBAN 24 字母數字
- 完整的收款人姓名和地址
- 銀行名稱、地址和 BIC/SWIFT
- 付款目的\* (選用)

## 香港，港幣 (HKD)

- 完整收款人姓名、地址和帳號
- 銀行名稱、地址和 BIC/SWIFT
- 付款目的\* (選用)

## 日本，日元 (JPY)

- 完整收款人姓名、地址和帳號
- 銀行名稱、地址和 BIC/SWIFT
- 付款目的\* (選用)

## 紐西蘭，紐西蘭元 (NZD)

- 完整收款人姓名、地址和帳號
- 銀行名稱、地址和 BIC/SWIFT
- 付款目的\* (選用)

## 新加坡，新加坡元 (SGD)

- 完整的收款人姓名、地址和 20 位數字帳號
- 銀行名稱、地址和 BIC/SWIFT
- 付款目的\* (選用)
- 分行代碼/銀行代碼 (選用)

## 美國，美元 (USD)

- 完整收款人姓名、地址和帳號
- 銀行名稱、地址和 ABA/轉送編號